



Yepp® upp

Gebruiksaanwijzing • User instructions
• Mode d'emploi • Gebrauchsanweisung

 max 33 lbs
15 kg




Make every day
a  Yeppy day!

www.yepp.nl

Yepp® upp

Yepp® awards



red dot design award
winner 2009



www.yepp.nl

ORIGINAL  PRODUCT

GMG bv
Tingietersweg 125
2031 ER Haarlem
The Netherlands
E info@gmgbv.com
www.yepp.nl

Gefeliciteerd met de aankoop van de Yepp Upp.

Lees deze gebruiksaanwijzing zorgvuldig voordat je de Yepp Upp gebruikt en bewaar deze voor eventuele naslag.

ALGEMENE INSTRUCTIES:


De Yepp Upp heeft 1 vaste zit positie.

Je gebruikt de Yepp Upp als volgt:

- a** Beweeg de 4 poten naar buiten (**afb.3**) en vergrendel deze door de onderste ring (**afb.4**) goed vast te klikken.
- b** Alvorens de Yepp Mini te plaatsen overtuig je ervan dat alle 4 poten stevig en stabiel staan en de centrale blokkeringring goed is vergrendeld.
- c** Pas nadat de 4 poten stevig staan en de centrale ring is vergrendeld, kun je de Yepp Mini plaatsen; plaatsing op de Yepp Upp gaat hetzelfde als op de fiets.

- Je mag de Yepp Mini **NOOIT** met een kind erin van de fiets halen en op de Yepp Upp plaatsen.

- **ALTIJD** het kind eerst uit de Yepp Mini halen. Dat zelfde geldt indien je de Yepp Mini weer afneemt van de Yepp Upp en terugplaatst op de fiets.



Om de Yepp Upp weer in te klappen, druk je op de ontgrendelknop (**afb.4**) en schuif je de 4 poten weer naar binnen. Pas op dat je vingers niet beknellen.

- Berg de Yepp Upp op in meegeleverde hoes.
- Voorkom dat de Yepp Upp wordt gebruikt op gladde of natte vloeren of op zachte ondergronden.

BELANGRIJK

Gebruik alleen voor kinderen met de aanbevolen leeftijd en kinderen die niet zwaarder zijn dan de hieronder aangegeven gewichten:

Gewicht: max. 15 kg / 33 lbs

Leeftijd: van 12 maanden tot maximaal 3 jaar

Niet aanbevolen voor baby's jonger dan 12 maanden.

- Gebruik de Yepp Upp alleen wanneer het kind zonder hulp rechtop kan zitten.
- Niet aanbevolen voor oudere en zwaardere kinderen.
- Lees ook eerst de gebruiksvorschriften van de Yepp Mini; indien deze niet meer in jouw bezit zijn, kun je deze vinden op: www.yepp.nl/informatie.

BELANGRIJK! Zorg dat het zitje goed en stevig is vast geklikt op de Yepp Upp alvorens het kind in het zitje te plaatsen.

BELANGRIJK! Laat je kind nooit alleen in de Yepp Upp; zorg dat er altijd iemand in de directe buurt is.

BELANGRIJK! Laat een kind nooit staan in de Yepp Mini, zeker niet in combinatie met de Yepp Upp.

NL VOOR JE BEGINT

Kijk de Yepp Upp na en let op beschadigingen of defecten. Indien jouw Yepp Upp op welke wijze dan ook beschadigd is of als je niet zeker bent hoe je de Yepp Upp dient te gebruiken, neem dan direct contact op met jouw verkooppunt.

ZORG VOOR DE YEPP UPP

Maak de Yepp Upp regelmatig schoon met een spons en warm water met een mild reinigingsmiddel. Gebruik geen bleekmiddelen of andere schoonmaakmiddelen welke het materiaal of je kind kunnen schaden. Droog de Yepp Upp goed alvorens deze op te bergen. Berg de Yepp Upp op in een goed geventileerde ruimte en dompel de Yepp Upp nimmer in water.

Plaats de Yepp Upp bij voorkeur niet in direct zonlicht: de Yepp Upp kan hierdoor erg heet of flets worden.

OPMERKING: Bij onzorgvuldig gebruik kan geen aanspraak worden gemaakt op de garantie regeling. Gebruik de Yepp Upp niet als deze beschadigd is. Neem dan contact met je leverancier op.

WAARSCHUWINGEN

WAARSCHUWING! Laat een kind nooit gaan staan in de Yepp Mini, zeker niet in combinatie met de Yepp Upp.

WAARSCHUWING!

Laat je kind nooit alleen.

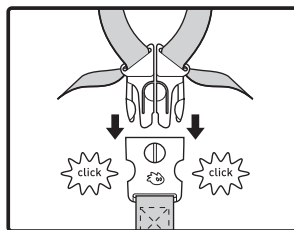
WAARSCHUWING!

Het kind dient te allen tijde goed vastgezet te worden in de veiligheidsgordel.

Verstel de gordel bij elke aanpassing van de zit positie. Verzeker je dat de veiligheidsgordel daadwerkelijk gesloten is en je kind stevig vast zit. Sluit ook altijd de beide voetenbandjes.

WAARSCHUWING!

Gebruik de Yepp Upp pas als alle onderdelen correct passen en verbonden zijn.



WAARSCHUWING! Let op open vuur, gas en elektrische verwarmingsbronnen en andere hittebronnen in de buurt van jouw Yepp Upp.

WAARSCHUWING! Zorg ervoor dat je kind zich niet tegen een tafel, aanrecht o.i.d. kan afzetten waardoor de Upp zou kunnen omvallen.



GARANTIE

NL

Onze producten zijn gegarandeerd tegen defecten als gevolg van materiaal- en productiefouten tot een jaar na aankoop. Indien je het product registreert op onze website: www.yepp.nl wordt de garantietermijn met een extra jaar verlengd.

Als het product een productiefout heeft, zullen we dit gratis repareren. Als het niet (redelijk) te repareren is, zullen we het onderdeel, volgens ons goedgevonden, vervangen.

Wie zijn gedekt?

De originele koper die het product heeft gekocht van een officiële dealer in hetzelfde land als de koper. Het aankoopbewijs is altijd vereist.

Productie- of materiaalfouten, waarbij door ons is vastgesteld dat het product altijd onder normale omstandigheden is gebruikt volgens de instructies en op de juiste wijze is onderhouden.

Wat is niet gedekt?

Tweedehands of gewijzigde producten, slecht onderhouden producten, abnormaal of onjuist gebruik, verbleekt materiaal, het niet opvolgen van de instructies, het kind zonder toezicht achtergelaten, veiligheidsharnas niet gebruikt; overbelasting; beschadigingen door transport door bijvoorbeeld luchttransport of vrachtvervoer.

Kosten voor de consument buiten de garantie

Wanneer het aankoopbewijs niet kan worden getoond of het product buiten de garantieperiode van een jaar valt, heeft de fabrikant (of de distributeur) het recht om servicekosten en/of kosten voor de te vervangen/te repareren onderdelen te rekenen. Kosten voor de retourzending kunnen nodig zijn.

Uitzonderingen

Elke gevolgschade of schade aan een persoon of bezit direct of indirect als gevolg van het gebruik van het product.

Met wie kan ik contact opnemen?

Raadpleeg altijd uw vakhandelaar.

Registreer je aankoop altijd via onze online productregistratie op www.yepp.nl

GMG bv

Tingietersweg 125 - 2031 ER Haarlem - The Netherlands - www.yepp.nl